

I.- IDENTIFICACIÓN DE LA PRESENTACIÓN N° 016 /2022


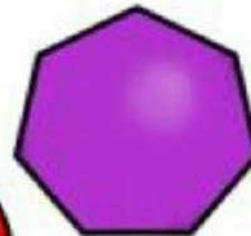

DEPARTAMENTO	MATEMÁTICA
ASIGNATURA	MATEMÁTICA
PROFESOR	MARGOTH SALAZAR G.
CURSO	KINDER
SEMESTRE	PRIMERO

II.- GESTIÓN CURRICULAR

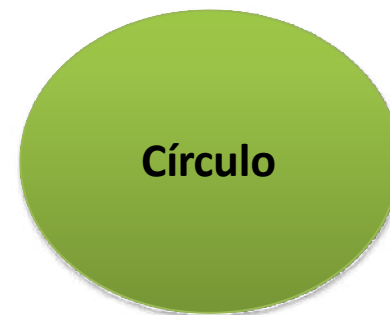

OBJETIVO	Identificar 4 figuras geométricas		
CONTENIDO	- Conocer la figura geométrica el círculo		
NÚMERO DE CLASE	053 -2022	FECHA	26/05/2022
ACTIVIDAD PRÁCTICA	BUSCAN A SU ALREDEDOR O EN CASA ALGO CON FORMA DE CÍRUCLO, OBSERVAN PPT Y VIDEO EDUCATIVO DE LA WEB.		
MATERIAL	CALIGRAFIX – CUADERNO – LÁPICES		



FIGURAS Geométricas




Figuras Geométricas



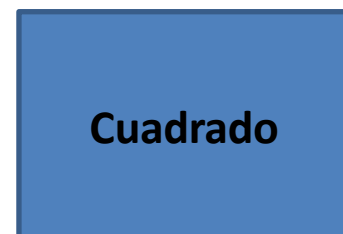
Círculo



Rectángulo




Triángulo




Cuadrado

CÍRCULO



www.paticodehule.com



Para Conocer nuestra figura plana

El círculo

Observaremos el siguiente video

<https://www.youtube.com/watch?v=Cw5BWA8eM7I>

Trabajaremos en nuestro libro caligrafía, página
80 y 88

¿ Qué hemos aprendido
hoy?



PRÓXIMA CLASE

REVISIÓN DE TRABAJO DIARIO:

.- DESARROLLE ACTIVIDAD INDICADA POR LA PROFESORA EN SU CUADERNO.

.- LA ACTIVIDAD SERÁ REVISADA PROXIMA CLASE

